


Razeiras

Slide gate closures


Cierres rasera



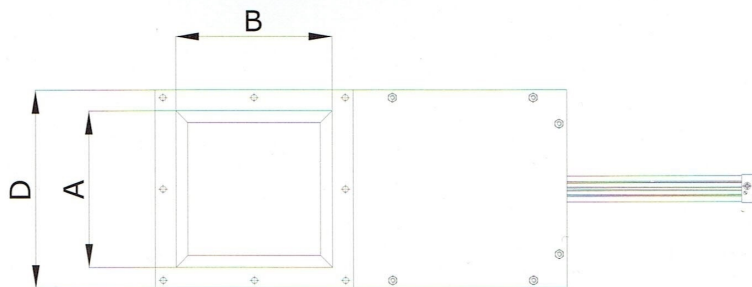
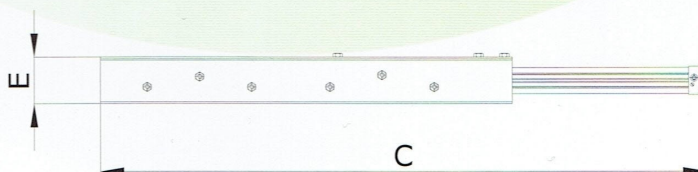
- Construção soldada.
- Razeira deslizante sobre apoios para segurança do movimento de abertura e fecho.
- Indicado para saídas de transportadores mecânicos, bocas de saída de depósitos, silos de armazenamento, etc.
- Accionamento por cilindro pneumático.
- Acabamento em esmalte RAL.



- Welded construction.
- Sliding slight gate on hex socket screw to provide movement security during the open or closed stroke.
- Adjustable at the outlets of mechanical conveyors, containers outlets, product storage silos, etc.
- Operated by pneumatic cylinder.
- Finishing in RAL enamel.



- Construcción soldada.
- Rasera deslizante sobre bulones para seguridad de movimiento de abierto o cerrado.
- Indicado para salidas de transportadores mecánicos, bocas de salida de depósitos, silos de almacenamiento, etc.
- Mando a distancia por cilindro neumático.
- Acabamiento en esmalte RAL.



A	B	C	D	E
250	250	1010	330	86
300	300	1160	380	86
380	380	1460	500	86
420	420	1550	500	110
500	500	1630	580	110

Válvulas Valves Válvulas



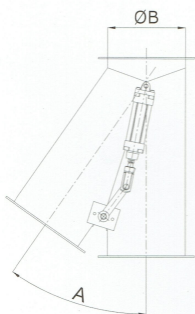

- Construção em chapa de aço ou inox.
- Ajuste a qualquer posição de saída.
- Bocas de saída rectas ou inclinadas.



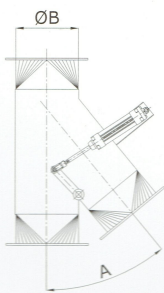
- Construction made of steel or stainless steel plate.
- Adjustment to any outlet position.
- Straight or slopped outlets.



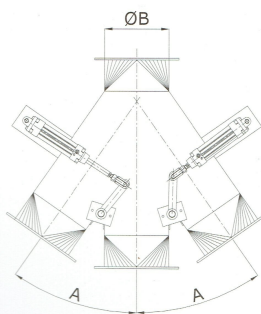
- Construcción en chapa de acero o inox.
- Ajuste perfecto en cualquier posición de salida.
- Bocas de salida rectas o inclinadas.



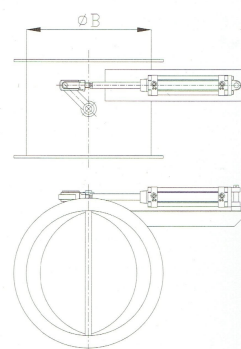
Modelo 1



Modelo 2



Modelo 3



Modelo 4