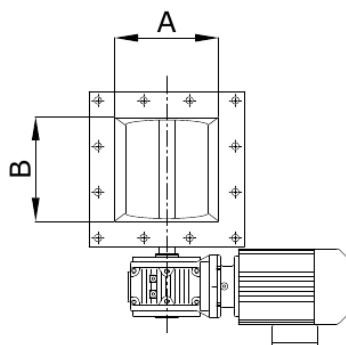
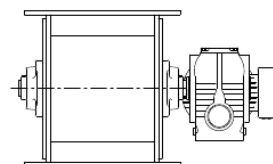
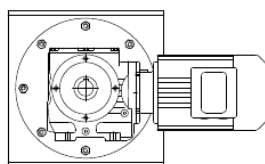



# Eclusas Airlocks Esclusa



- Construção soldada.
- Rotor em aço, maquinado, montado sobre chumaceiras de rolamentos.
- Transmissão por ataque directo.
- Indicado para descarga de filtros de mangas, ciclones, etc.
- Protecção IP 55.
- Acabamento em esmalte RAL.



- Welded construction.
- Steel mechanized rotor, mounted on ball bearings.
- Direct transmission.
- Specially designed for the unloading of the dust of cyclones, sleeve filters, etc.
- Protection IP 55.
- Finishing in RAL enamel.



- Construcción soldada.
- Rotor en acero mecanizado, sobre cojinetes a bolas.
- Proyectado para descarga de los ciclones, filtros de mangas, etc.
- Protección IP 55.
- Acabamiento en esmalte RAL.

Modelo	A	B
D/T 08	200	200
D/T 16	250	295
D/T 32	300	380
D 50	319	507

